

Moustiquaire cadre fixe

ÉQUILIBRE

Cette moustiquaire est particulièrement adaptée

- aux petites fenêtres
- aux ouvertures sans passage et sans volet battant ou en accordéon

Elle est prévue pour rester « à demeure ». Sans manipulation, elle permet une protection permanente de l'ouverture.

Cette moustiquaire est prévue pour une pose de face ou une pose tableau

CARACTÉRISTIQUES TECHNIQUES

- Cadre en aluminium laqué (blanc ou marron en standard)
- Traverse/Montant de renfort si hauteur et/ou largeur > 1200 mm
- Équerres d'assemblage en PVC blanc ou noir.
- Toile grise en fibre de verre enduite de PVC, résistante et imputrescible
- Coloris standard : blanc (9010) et marron (8017)



Limites dimensionnelles

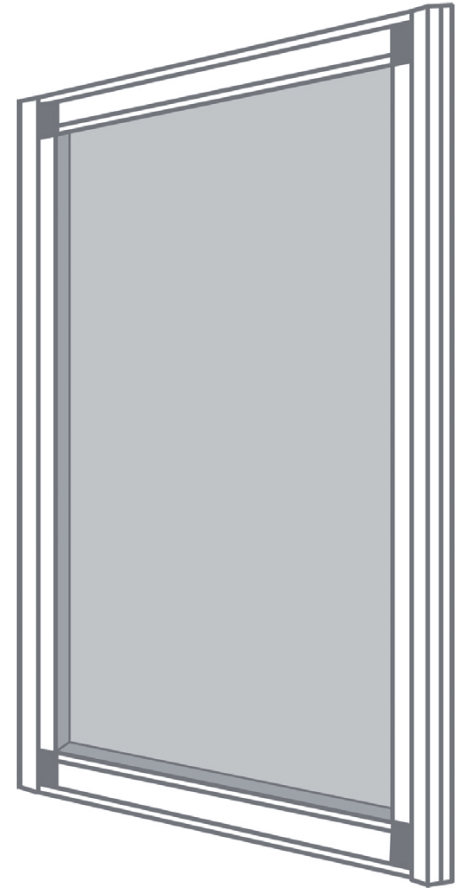
Largeur mini	600
--------------	-----

Largeur maxi	2000
--------------	------

Hauteur mini	600
--------------	-----

Hauteur maxi	2300
--------------	------


Surface maxi	4,6 m ²
--------------	--------------------



OPTIONS

- Coloris personnalisés (nuancier RAL)
- Traverse ou montant de renfort supplémentaire
- Profils pour pose tableau avec joints balai haut et bas

TYPE DE POSE

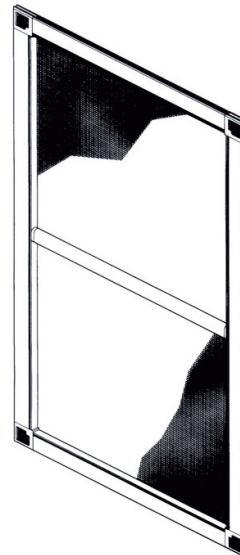


Pose tableau

Pose dans le tableau de la fenêtre (retour de maçonnerie).

Les profils de pose latéraux à serrage progressif permettent le maintien de la moustiquaire.

Le joint brosse positionné en haut et en bas de la moustiquaire assure l'étanchéité sur l'appui de fenêtre.



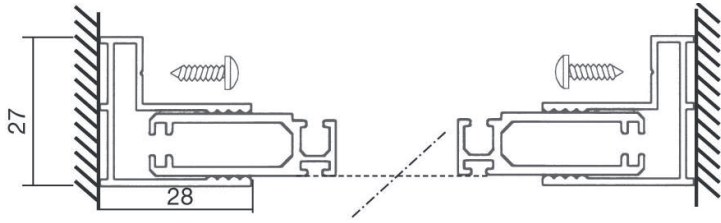
Pose de face

Pose en applique intérieure. Un joint balai périphérique peut, sur demande, être positionné sur le pourtour de la moustiquaire. La fixation se fait par vissage direct.

A noter : le cadre fixe peut se poser également à même le dormant d'une fenêtre.

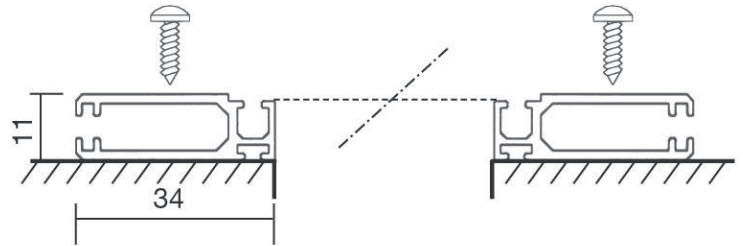
ENCOMBREMENTS

Pose tableau



Coupe horizontale

Pose de face



Coupe horizontale

PRISE DE COTES

Mesurer la largeur intérieure du tableau à 3 endroits (en haut, au milieu, en bas)
Mesurer la hauteur intérieure du tableau à 3 endroits (à droite, au milieu, à gauche)

Pose de face :

- Fixation en applique par vissage direct.
- Retenir la plus grande largeur et la plus grande hauteur du tableau + prévoir un recouvrement de 70 mm MINIMUM pour un dégagement total de l'ouverture.

Pose en tableau :

- Retenir la plus petite largeur et hauteur du tableau.

ENTRETIEN

- La toile : dépoussiérage à l'aide d'un aspirateur équipé d'une brosse douce.
- Les profils : retirer les éventuels obstacles (graviers – terre – boue – nids d'araignées, de guêpes ou autre) et passer une éponge ou un chiffon humide SANS détergent.

GARANTIE

La moustiquaire ÉQUILIBRE est garantie 2 ans dans le cadre d'un usage normal et conforme à sa destination.