

Enroulable verticale STANDARD (à ressort)

Stopmoustic.com
Le spécialiste de la moustiquaire sur-mesure

GÉNÉRALITÉS

La moustiquaire enroulable verticale à ressort est préconisée pour les **ouvertures de type fenêtre**.

Ce modèle **STANDARD** est à **recouper à vos dimensions** avec une simple **scie à métaux** ou une **scie circulaire**.

CARACTÉRISTIQUES TECHNIQUES

- Profils galbés en aluminium laqué (blanc ou marron en standard)
- Toile grise en fibre de verre enduite de PVC, **résistante et imputrescible**
- Coulisses de 35 mm
- Poignées + Cordons de tirage



1. Boîtier
2. Coulisses
3. Barre de charge
4. Bouchons de boîtier
5. Supports de boîtier
6. Bouchons de coulisse
7. Bouchons de barre de charge
8. Poignées
9. Cordon de tirage

DIMENSIONS DISPONIBLES

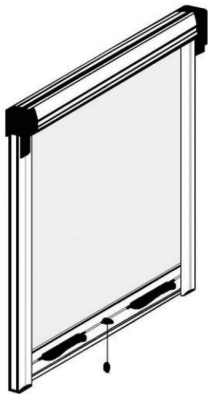
Largeurs de BOÎTIER

- 0850 mm
- 1050 mm
- 1250 mm
- 1500 mm

Hauteurs de COULISSES soit hauteurs hors tout

- 1100 mm
- 1400 mm
- 1600 mm
- 1150 mm
- 1450 mm
- 1650 mm

POSE TABLEAU (UNIQUEMENT)



Pose dans le tableau de la fenêtre (retour de maçonnerie)

La barre de charge repose sur l'appui de fenêtre.

Elle est maintenue par des ergots présents dans les pieds de coulisse.

Le **joint balai** positionné sur la barre de charge assure l'étanchéité sur l'appui de fenêtre.

OPTIONS

- Coloris personnalisé (revêtement faux bois)



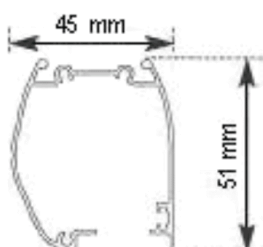
Faux bois clair



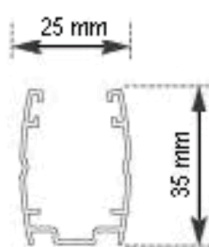
Faux bois foncé

ENCOMBREMENTS

LE BOÎTIER



LES COULISSES (35mm)



LA BARRE DE CHARGE

